



**ESTADO DE SÃO PAULO
INSTITUTO DE PREVIDÊNCIA DOS SERVIDORES PÚBLICOS
MUNICIPAIS DE ORLÂNDIA**

CNPJ: 05.509.966/0001-72
Rua 03 nº740 – Centro
C.E.P.: 14620-000 – ORLÂNDIA – S.P.

REUNIÃO ORDINÁRIA Nº 56 - COMITÊ DE INVESTIMENTOS

Aos dez dias do mês de fevereiro do ano de dois mil e vinte e dois (20/04/2022), os membros do Comitê de Investimentos: Márcio Fávaro Cherubim ; Amanda Rufini Rossi; Maria Regina da Silva Villa reuniram se ordinariamente na sede do Orlandiaprev.

Iniciamos a reunião analisando o cenário econômico atual e suas perspectivas; analisamos a carteira e seus retornos no mês de Fevereiro e Março, de acordo com anexo e observamos que em Março tivemos uma leve melhora em relação aos investimentos. Tendo em vista as recentes alterações de recursos na reunião extraordinária anterior, optou – se por manter como estão e não realizar nenhuma alteração. Nada mais havendo foi lavrada ata que depois de lida será assinada por todos os presentes.

Membros do Comitê de Investimentos



MÁRCIO FÁVARO CHERUBIM


AMANDA RUFINI ROSSI SORDI


MARIA REGINA DA SILVA VILLA

**Retorno e Meta de Rentabilidade acumulados no ano de 2022**

Mês	Saldo Anterior	Aplicações	Resgates	Saldo no Mês	Retorno	Retorno Acum	Retorno Mês	Retorno Acum	Meta Mês	Meta Acum	Gap Acum	VaR
Janeiro	249.380.864,65	0,00	920.000,00	248.547.179,95	86.315,30	86.315,30	0,03%	0,03%	0,95%	0,95%	3,63%	1,27%
Fevereiro	248.547.179,95	29.319.459,20	29.132.342,50	250.699.067,29	1.984.770,64	2.051.085,94	0,79%	0,82%	1,39%	2,35%	35,08%	0,96%
Março	250.699.067,29	1.381.502,36	1.030.000,00	255.883.356,28	4.832.788,63	6.883.874,57	1,93%	2,77%	2,06%	4,46%	62,06%	1,35%

Investimentos x Meta de Rentabilidade

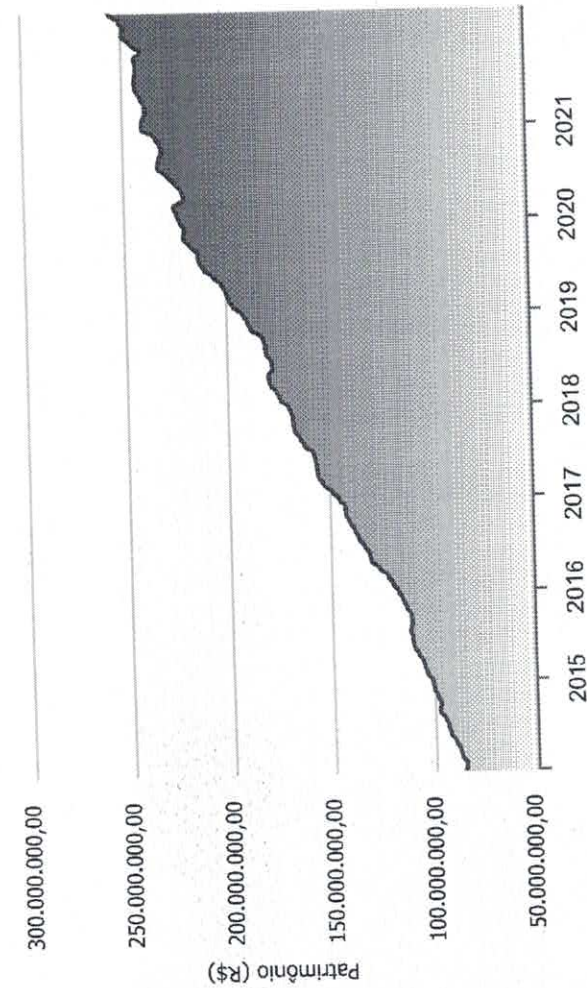


CRÉDITO & MERCADO

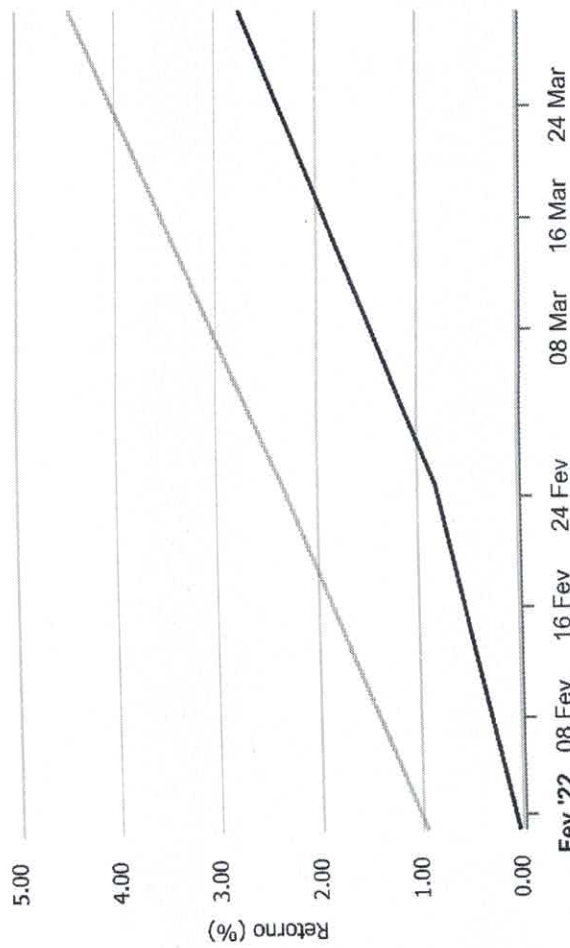
Gráficos ilustrativos de Evolução Patrimonial e indicadores

ANO 36M

Evolução do Patrimônio



Comparativo



Investimentos | Meta de Rentabilidade CDI IMA-B

IMA-B 5 IMA-B 5+ IMA Geral IRF-M IRF-M 1

IRF-M 1+ Ibovespa IBX SMIL IDIV

**FUNDOS DE RENDA FIXA****Retorno dos Investimentos após as movimentações (aplicações e resgates) no mês de Março/2022**

Ativos Renda Fixa	Saldo Anterior	Aplicações	Resgates	Saldo Atual	Retorno (R\$)	Retorno (%)	(%) Instit	Var - Mês
BB IMA-B FI RENDA FIXA PREVIDENCIÁRIO	21.771.230,06	0,00	0,00	22.440.504,59	669.274,53	3,07%	3,07%	2,69%
BRADESCO INSTITUCIONAL IMA-B TÍTULOS PÚBLICOS FIC ...	8.543.241,28	0,00	0,00	8.802.153,90	258.912,62	3,03%	3,03%	2,66%
BB IMA-B TÍTULOS PÚBLICOS FI RENDA FIXA PREVIDENCI...	10.577.491,27	0,00	0,00	10.895.855,23	318.363,96	3,01%	3,01%	2,67%
CAIXA BRASIL IDKA IPCA 2A TÍTULOS PÚBLICOS FI REND...	36.708.426,97	0,00	0,00	37.672.561,45	964.134,48	2,63%	2,63%	1,46%
BB IDKA 2 TÍTULOS PÚBLICOS FI RENDA FIXA PREVIDENC...	31.067.727,42	0,00	0,00	31.881.752,39	814.024,97	2,62%	2,62%	1,43%
CAIXA BRASIL IMA-B 5 TÍTULOS PÚBLICOS FI RENDA FIX...	10.765.246,85	0,00	0,00	11.043.672,44	278.425,59	2,59%	2,59%	1,34%
BB TÍTULOS PÚBLICOS IPCA FI RENDA FIXA PREVIDENCIÁ...	9.021.830,31	0,00	0,00	9.239.430,96	217.600,65	2,41%	2,41%	1,03%
BB TÍTULOS PÚBLICOS IPCA III FI RENDA FIXA PREVIDE...	438.091,71	0,00	0,00	448.618,73	10.527,02	2,40%	2,40%	0,86%
BRADESCO ALOCAÇÃO DINÂMICA FIC RENDA FIXA	1.458.562,95	0,00	0,00	1.479.323,37	20.760,42	1,42%	1,42%	0,99%
BB ALOCAÇÃO ATIVA RETORNO TOTAL FIC RENDA FIXA PRE...	15.545.434,84	0,00	0,00	15.757.007,84	211.573,00	1,36%	1,36%	0,92%
BB PERFIL FIC RENDA FIXA REFERENCIADO DI PREVIDENC...	14.070.933,47	89.574,35	0,00	14.296.494,12	135.986,30	0,96%	0,96%	0,04%
BRADESCO PREMIUM FI RENDA FIXA REFERENCIADO DI	1.147.142,27	0,00	0,00	1.157.924,25	10.781,98	0,94%	0,94%	0,03%
BRADESCO MAXI PODER PÚBLICO FI RENDA FIXA	13.272.093,26	0,00	0,00	13.390.272,46	118.179,20	0,89%	0,89%	0,02%
BB IRF-M 1 TÍTULOS PÚBLICOS FIC RENDA FIXA PREVIDE...	640.903,66	0,00	0,00	646.461,50	5.557,84	0,87%	0,87%	0,33%
CAIXA BRASIL IRF-M 1 TÍTULOS PÚBLICOS FI RENDA FIX...	32.776.811,94	0,00	0,00	33.060.588,28	283.776,34	0,87%	0,87%	0,33%
BB IRF-M TÍTULOS PÚBLICOS FI RENDA FIXA PREVIDENCI...	23.170.736,54	0,00	0,00	23.366.377,27	195.640,73	0,84%	0,84%	1,92%
CAIXA BRASIL GESTÃO ESTRATÉGICA FIC RENDA FIXA	8.503.466,64	0,00	0,00	8.573.551,22	70.084,58	0,82%	0,82%	0,34%
CAIXA BRASIL ATIVA FIC RENDA FIXA LP	7.051.201,66	0,00	0,00	7.108.663,61	57.461,95	0,81%	0,81%	0,07%
CAIXA BRASIL FI RENDA FIXA REFERENCIADO DI LP	1.127.595,07	1.291.928,01	1.030.000,00	1.403.692,47	14.169,39	0,59%	0,93%	0,02%
Total Renda Fixa	247.658.168,17	1.381.502,36	1.030.000,00	252.664.906,08	4.655.235,55	1,88%		1,24%



FUNDOS DE RENDA VARIÁVEL

Retorno dos Investimentos após as movimentações (aplicações e resgates) no mês de Março/2022

Ativos Renda Variável	Saldo Anterior	Aplicações	Resgates	Saldo Atual	Retorno (R\$)	Retorno (%)	(%) Instit	Var - Mês
BRADESCO SELECTION FIC AÇÕES	258.770,17	0,00	0,00	276.603,34	17.833,17	6,89%	6,89%	10,45%
CAIXA BRASIL AÇÕES LIVRE QUANTITATIVO FIC AÇÕES	853.108,45	0,00	0,00	910.037,48	56.929,03	6,67%	6,67%	9,48%
CAIXA EXPERT VINCI VALOR RPPS FIC AÇÕES	658.042,42	0,00	0,00	696.163,33	38.120,91	5,79%	5,79%	9,45%
CAIXA AÇÕES MULTIGESTOR FIC AÇÕES	705.208,80	0,00	0,00	741.233,72	36.024,92	5,11%	5,73%	11,20%
BB QUANTITATIVO FIC AÇÕES	565.769,28	0,00	0,00	594.414,33	28.645,05	5,06%	5,06%	9,74%
Total Renda Variável	3.040.899,12	0,00	0,00	3.218.452,20	177.553,08	5,84%		10,00%



Disclaimer

Este documento (caracterizado como relatório, parecer ou análise) foi preparado para uso exclusivo do destinatário, não podendo ser reproduzido ou distribuído por este a qualquer pessoa sem expressa autorização da empresa. As informações aqui contidas são somente com o objetivo de prover informações e não representa, em nenhuma hipótese, uma oferta de compra e venda ou solicitação de compra e venda de qualquer valor mobiliário ou instrumento financeiro. Trata-se apenas uma OPINIÃO que reflete o momento da análise e são consubstanciadas em informações coletadas em fontes públicas e que julgamos confiáveis.

A utilização destas informações em suas tomadas de decisão e consequentes perdas e ganhos não nos torna responsáveis diretos. As informações aqui contidas não representam garantia de exatidão das informações prestadas ou julgamento sobre a qualidade delas, e não devem ser consideradas como tais.

As informações deste documento estão em consonância com as informações sobre os produtos mencionados, entretanto não substituem seus materiais oficiais, como regulamentos, prospectos de divulgação e outros. É recomendada a leitura cuidadosa destes materiais, com especial atenção para as cláusulas relativas ao objetivo, aos riscos e à política de investimento dos produtos. Todas as informações podem ser obtidas com o responsável pela distribuição, gestão ou no site da CVM (Comissão de Valores Mobiliários).

Sua elaboração buscou atender os objetivos de investimentos do cliente, considerando a sua situação financeira e seu perfil.

A rentabilidade obtida no passado não representa garantia de rentabilidade futura e os produtos estruturados e/ou de longo prazo possuem, além da volatilidade, riscos associados à sua carteira de crédito e estruturação. Os riscos inerentes aos diversos tipos de operações com valores mobiliários de bolsa, balcão, nos mercados de liquidação futura e de derivativos, podem resultar em perdas aos investimentos realizados, bem como o inverso proporcionalmente. Todos e qualquer outro valor exibido está representado em Real (BRL) e para os cálculos, foram utilizadas observações diárias, sendo sua fonte o Sistema Quantum Axis e a CVM.

A contratação de empresa de consultoria de valores mobiliários para a emissão deste documento não assegura ou sugere a existência de garantia de resultados futuros ou a isenção de risco. Cabe a consultoria de valores mobiliários a prestação dos serviços de orientação, recomendação e aconselhamento, de forma profissional, independente e individualizada, sobre investimentos no mercado de valores mobiliários, cuja adoção e implementação sejam exclusivas do cliente.

Na apuração do cálculo de rentabilidade da carteira de investimentos são considerados os recursos descritos no art. 6º da Resolução CMN nº 4.963/2021, provenientes do recolhimento das alíquotas de contribuição dos servidores, exclusivamente com finalidade previdenciária, excluindo qualquer tipo de recurso recebidos com finalidade administrativa, em consonância com a Portaria nº 402/2008, art. 15, inciso III, alínea "a".

Os RPPS devem estar adequados às normativas pertinentes e principalmente a Portaria nº 519, de 24 de agosto de 2011 e suas alterações, além da Resolução CMN nº 4.963 de 25 de novembro de 2021 e suas alterações, que dispõem sobre as aplicações dos recursos financeiros dos Regimes Próprios de Previdência Social, instituídos pela União, Estados, Distrito Federal e Municípios e dá outras providências.